



Fotokurse für Einsteiger und Fortgeschrittene

2. Halbjahr 2021 und 1. Halbjahr 2022



FOTO GREGOR GRUPPE



Köln • Hamburg • Hannover • Braunschweig
Kiel • Bremen • Lübeck • München



© Javier Cortes, Canon Ambassador



ECHT SCHNELL. ECHT SPIEGELLOS.

Die **Canon EOS R6**

Egal, was du aufnimmst und wie du aufnimmst – die Canon EOS R6 eröffnet dir kreative Wege, die du nie für möglich gehalten hättest.

Canon

Live for the story_

Liebe Kundin, lieber Kunde

Wir sind zurück! ...und können Ihnen endlich wieder unsere beliebten und spannenden Fotokurse anbieten.

Nachdem die Inzidenzwerte kontinuierlich gesunken sind und die Kontaktregeln weiter gelockert wurden, sind Präsenzkurse sowohl drinnen als auch draußen wieder möglich. Und somit begrüßen wir Sie ab September wieder in unseren Fotokursen.

Wie in den letzten Jahren auch, haben wir wieder ein vielseitiges Programm für Sie zusammengestellt. Das Spektrum reicht von informativen Kamertechnikkursen, in denen Sie die Bedienung Ihrer Kamera kennen lernen können, bis hin zu spannenden Praxiskursen, in denen Motivfindung, Bildgestaltung und die Bedienung der Kamera in der Praxis im Vordergrund stehen.

Die Teilnehmerzahl in den Kursen ist bewusst begrenzt, damit eine optimale Betreuung aller Kursteilnehmer gewähr-

leistet ist. Die maximale Teilnehmerzahl liegt, je nach Kursthema und -ort, zwischen 8 und 12 Personen. Die Mindestteilnehmerzahl beträgt 5 Personen (Ausnahmen in besonderen Fällen möglich).

Diese Broschüre gibt Ihnen einen Gesamtüberblick über unser Fotokursangebot bis zum Sommer 2022. Allerdings werden wir kurzfristig auch neue Kurstermine seitens der Fotoindustrie angeboten bekommen, oder auch unser eigenes Themenangebot erweitern. Daher lohnt sich ein regelmäßiger Blick in die Terminübersicht auf unseren Webseiten.

Ihre und unsere Gesundheit steht aber weiterhin an erster Stelle. Ob und welche Maßnahmen zu Ihrem und unserem Schutz vor einer Coronainfektion getroffen werden müssen, erfahren Sie rechtzeitig vor Kursbeginn.

Inhaltsverzeichnis

	Seite
Digitale Kamertechnik für Einsteiger	4
Digitale Kamertechnik für Fortgeschrittene	6
Architekturfotografie	8
Städte bei Nacht	10
Zoo-Safari	12
Fotowalks	14
Nikon Einsteigerworkshops	16
Alle Termine im Überblick	17
Unsere Fotokurse auf USB-Stick	21
Canon EOS Fotoworkshops	22
Fujifilm X-System Grundlagenfotokurse	24
Olympus OM-D Workshops	26
Panasonic Lumix G und S Workshops	28
Sony Alpha Workshops	30
RAW-Bearbeitung mit Adobe Lightroom®	32
Allgemeine Informationen und wichtige Hinweise	34
Für Ihre Notizen	35
Adressen und Kontaktinformationen	36

Digitaleameratechnik für Einsteiger

Der Kurs für alle, die ihre digitale Kamera von Grund auf verstehen möchten, egal ob es sich um eine Kompakt-, Bridge-, spiegellose System- oder Spiegelreflexkamera handelt.

Ziel ist es, wichtige Funktionen und Einstellungen der digitalen Kamera kennen zu lernen, um auf den Vollautomatikmodus verzichten zu können.

Wir bringen Ihnen die theoretischen Grundlagen der digitalen Fotografie bei. In verschiedenen Übungen zeigen wir Ihnen, wie Sie das Gelernte umsetzen können. So werden Sie schneller und sicherer im Umgang mit Ihrer Kamera.

Neben grundsätzlichen Erklärungen und einer Einweisung in die Kamerabedienung, gehen wir auch individuell auf jeden Teilnehmer ein und beantworten Einzelfragen zum jeweiligen Kameramodell.

Was kann ich lernen?

- bestimmte Automatikfunktionen sinnvoll nutzen
- ISO-Empfindlichkeit anwenden
- verrauschte Bilder vermeiden
- den Weißabgleich einsetzen
- Zusammenspiel von Verschlusszeit und Blende verstehen
- verwackelte Bilder vermeiden
- zielsicher fokussieren

Was soll ich mitbringen?

- Kameraausrüstung
- geladene Akkus
- leere Speicherkarte
- Schreibzeug für Notizen

Für Erfrischungsgetränke ist gesorgt. Nach dem Fotokurs erhalten Sie Begleitunterlagen per E-Mail.

Dozent: Ernst Ulrich Soja, Fotograf

FOTO GREGOR KÖLN

Mi, 15.09.2021, 17.30 - 21.30 Uhr, 89,-
 Mi, 27.10.2021, 17.30 - 21.30 Uhr, 89,-
 Mi, 15.12.2021, 17.30 - 21.30 Uhr, 89,-
 Mi, 26.01.2022, 17.30 - 21.30 Uhr, 89,-
 Mi, 02.03.2022, 17.30 - 21.30 Uhr, 89,-
 Mi, 30.03.2022, 17.30 - 21.30 Uhr, 89,-
 Mi, 04.05.2022, 17.30 - 21.30 Uhr, 89,-
 Mi, 08.06.2022, 17.30 - 21.30 Uhr, 89,-
 Mi, 10.08.2022, 17.30 - 21.30 Uhr, 89,-

Treffpunkt: Ibis Hotel Köln Centrum, Neue Weyerstraße 4, 50676 Köln

FOTO WIESENHAVERN HAMBURG

Fr, 24.09.2021, 14.30 - 18.30 Uhr, 89,-
 Mi, 03.11.2021, 14.30 - 18.30 Uhr, 89,-
 Fr, 03.12.2021, 14.30 - 18.30 Uhr, 89,-
 Mi, 12.01.2022, 14.30 - 18.30 Uhr, 89,-
 Mi, 16.02.2022, 14.30 - 18.30 Uhr, 89,-
 Mi, 16.03.2022, 14.30 - 18.30 Uhr, 89,-
 Mi, 27.04.2022, 14.30 - 18.30 Uhr, 89,-
 Mi, 01.06.2022, 14.30 - 18.30 Uhr, 89,-
 Mi, 29.06.2022, 14.30 - 18.30 Uhr, 89,-

Treffpunkt: Foto Wiesenhavern GmbH, Mönckebergstraße 11, 20095 Hamburg

FOTO WIESENHAVERN KIEL

Mo, 06.09.2021, 14.30 - 18.30 Uhr, 89,-
 Mo, 08.11.2021, 14.30 - 18.30 Uhr, 89,-
 Mo, 17.01.2022, 14.30 - 18.30 Uhr, 89,-
 Mo, 21.03.2022, 14.30 - 18.30 Uhr, 89,-
 Mo, 23.05.2022, 14.30 - 18.30 Uhr, 89,-
 Mi, 17.08.2022, 14.30 - 18.30 Uhr, 89,-

Treffpunkt: Wissenschaftszentrum, Fraunhoferstraße 13, 24118 Kiel

FOTO WIESENHAVERN LÜBECK

Do, 23.09.2021, 14.30 - 18.30 Uhr, 89,-
 Do, 11.11.2021, 14.30 - 18.30 Uhr, 89,-
 Mo, 10.01.2022, 14.30 - 18.30 Uhr, 89,-
 Mi, 09.03.2022, 14.30 - 18.30 Uhr, 89,-
 Do, 12.05.2022, 14.30 - 18.30 Uhr, 89,-
 Mo, 27.06.2022, 14.30 - 18.30 Uhr, 89,-

Treffpunkt: MediaNord eK, Albert-Lezius-Straße 82, 23562 Lübeck

FOTO WIESENHAVERN BREMEN

Mi, 08.09.2021, 14.30 - 18.30 Uhr, 89,-
 Mi, 10.11.2021, 14.30 - 18.30 Uhr, 89,-
 Mi, 19.01.2022, 14.30 - 18.30 Uhr, 89,-
 Fr, 18.03.2022, 14.30 - 18.30 Uhr, 89,-
 Mi, 11.05.2022, 14.30 - 18.30 Uhr, 89,-
 Mi, 06.07.2022, 14.30 - 18.30 Uhr, 89,-

Treffpunkt: Lern- und Förderkreis, Kornstraße 136, 28201 Bremen

FOTO GREGOR MÜNCHEN

Mi, 01.09.2021, 17 - 21 Uhr, 89,-
 Mi, 24.11.2021, 17 - 21 Uhr, 89,-
 Mi, 23.02.2022, 17 - 21 Uhr, 89,-
 Mi, 18.05.2022, 17 - 21 Uhr, 89,-

Treffpunkt: Unternehmensassistentz Probst, Jakob-Klar-Straße 4, 80796 München

Termine für die FOTO HAAS Filialen in Hannover und Braunschweig finden Sie auf www.foto-haas.de und www.fokus-pokus-workshops.de.

Preis
 89 €



Digitaleameratechnik für Fortgeschrittene

Sie kennen sich mit der Bedienung Ihrer digitalen Kamera bereits gut aus oder haben unseren Einsteigerkurs zur digitalenameratechnik besucht und nutzen schon viele Kameraeinstellungen gezielt für Ihre Fotografie?

Jetzt möchten Sie tiefer in die Materie einsteigen und Ihr fotografisches Wissen erweitern, um noch bessere Fotos aufzunehmen? Dann ist der Fortgeschrittenenkurs zur digitalenameratechnik genau das Richtige!

Wir vertiefen die theoretischen Grundlagen der digitalen Fotografie. Sie lernen weitere Funktionen Ihrer Kamera kennen und tauchen weiter in die Welt der Gestaltungsmöglichkeiten ein.

Außerdem helfen wir Ihnen zu entscheiden, welches Zubehör eine sinnvolle Ergänzung zu Ihrer Ausrüstung darstellt und erklären Ihnen, wie Sie dieses optimal einsetzen.

Was kann ich lernen?

- Belichtungskorrekturen manuell und automatisch anwenden
- Einstellungen des Belichtungsmessers
- Brennweiten verstehen: Weitwinkel-, Normal- und Teleobjektive
- Zusammenhänge zwischen Objektiven und Sensorgrößen

- Funktion und Nutzen des Bildstabilisators
- sinnvolles Zubehör für Ihre Kamera kennenlernen

Was soll ich mitbringen?

- Kameraausrüstung
- geladene Akkus
- leere Speicherkarte
- Schreibzeug für Notizen
- Fragen zu Kamera, Objektiven und Zubehör

Für Erfrischungsgetränke ist gesorgt. Nach dem Fotokurs erhalten Sie Begleitunterlagen per E-Mail.
Dozent: Ernst Ulrich Soja, Fotograf

FOTO GREGOR KÖLN

Do, 16.12.2021, 18 - 21.30 Uhr, 99,-
Do, 31.03.2022, 18 - 21.30 Uhr, 99,-

Treffpunkt: Ibis Hotel Köln Centrum, Neue Weyerstraße 4, 50676 Köln

FOTO WIESENHAVERN HAMBURG

Mi, 08.12.2021, 15 - 18.30 Uhr, 99,-
Mi, 06.04.2022, 15 - 18.30 Uhr, 99,-
Fr, 01.07.2022, 15 - 18.30 Uhr, 99,-

Treffpunkt: Foto Wiesenhavern GmbH, Mönckebergstraße 11, 20095 Hamburg

FOTO WIESENHAVERN KIEL

Mo, 07.02.2022, 15 - 18.30 Uhr, 99,-
Do, 18.08.2022, 15 - 18.30 Uhr, 99,-

Treffpunkt: Wissenschaftszentrum, Fraunhoferstraße 13, 24118 Kiel

FOTO WIESENHAVERN LÜBECK

Do, 03.02.2022, 15 - 18.30 Uhr, 99,-
Do, 30.06.2022, 15 - 18.30 Uhr, 99,-

Treffpunkt: MediaNord eK, Albert-Lezius-Straße 82, 23562 Lübeck

FOTO WIESENHAVERN BREMEN

Mi, 09.02.2022, 15 - 18.30 Uhr, 99,-
Do, 07.07.2022, 15 - 18.30 Uhr, 99,-

Treffpunkt: Lern- und Förderkreis, Kornstraße 136, 28201 Bremen


FOTO GREGOR MÜNCHEN

Do, 19.05.2022, 15 - 18.30 Uhr, 99,-

Treffpunkt: Unternehmensassistentin Probst, Jakob-Klar-Straße 4, 80796 München

Termine für die FOTO HAAS Filialen in Hannover und Braunschweig finden Sie auf www.foto-haas.de und www.fokus-pokus-workshops.de.

Preis
99 €



Architekturfotografie

Sie haben Lust, die Architekturfotografie für sich zu entdecken? Dann begleiten Sie uns auf unseren spannenden Fototouren.

Was macht Architekturfotografie so interessant? Worin besteht der Reiz, Gebäude oder Gebäudedetails aufzunehmen? Solche und andere Fragen klären wir in diesem Kurs.

Wir vermitteln Ihnen die Grundregeln der Bildgestaltung und helfen Ihnen, neue und interessante Aufnahmestandpunkte zu finden, sodass sich Ihre Fotos aus der Masse abheben.

Je nach Jahreszeit und Kurstermin nutzen wir die blaue Stunde und die einbrechende Nacht für besonders stimmungsvolle Aufnahmen.

Was kann ich lernen?

- die richtigen Kameraeinstellungen verwenden
- Automaten sinnvoll einsetzen
- stürzende Linien vermeiden oder bewusst zur Geltung bringen
- in schwierigen Lichtsituationen die richtige Belichtung finden
- Wahl der geeigneten Brennweite
- mit der Blende die Schärfentiefe steuern

Was soll ich mitbringen?

- Grundkenntnisse der eigenen Kamera
- Kameraausrüstung mit Wechselobjektiven und anderem Zubehör (z.B. Fernauslöser, Grau- oder Polfilter oder Aufsteckblitz), sofern vorhanden
- Dreibeinstativ
- geladener Akku, ggf. Reserveakku
- leere Speicherkarte
- wetterfeste Kleidung, festes Schuhwerk
- ausreichend zu essen/zu trinken
- Spaß am Entdecken, Gestalten und Fotografieren

Dozent: Ernst Ulrich Soja, Fotograf

FOTO GREGOR KÖLN

Mi, 20.04.2022, 17 - 22 Uhr, 119,- €
Do, 11.08.2022, 17 - 22 Uhr, 119,- €

Treffpunkt: Elisabeth-Treskow-Platz 2, Rheinauhafen, 50678 Köln (Der Fotokurs endet an der Hohenzollernbrücke auf der Deutzer Seite)

FOTO WIESENHAVERN HAMBURG

Fr, 03.09.2021, 17 - 22 Uhr, 119,- €
Fr, 06.05.2022, 17 - 22 Uhr, 119,- €
Fr, 19.08.2022, 17 - 22 Uhr, 119,- €

Treffpunkt: InfoCenter im Kesselhaus, Am Sandtorkai 30, 20457 Hamburg (Der Fotokurs endet i.d.R. An der Elbphilharmonie)

Termine für die FOTO HAAS Filialen in Hannover und Braunschweig finden Sie auf www.foto-haas.de und www.fokus-pokus-workshops.de.

Preis
119 €



Städte bei Nacht

Nachts sind alle Katzen grau? Von wegen! Unsere Städte leuchten und erscheinen nachts in faszinierenden Farben. Diese Motive wollen wir mit der Kamera einfangen.

Neben einer kurzen Einführung in die Nachtfotografie und die dafür notwendigen Kameraeinstellungen, bringen wir Ihnen in der Praxis die richtigen Aufnahmetechniken bei.

Wir zeigen Ihnen, worauf man bei der Belichtung achten sollte, welche gestalterischen Mittel in der Fotografie von Bedeutung sind und wie Sie interessante Standpunkte und Perspektiven finden.

Wir werden viel mit Langzeitbelichtungen experimentieren und Ihnen z.B. beibringen, wie Sie Personen oder Autos aus Ihren Aufnahmen „verschwinden“ lassen.

Was kann ich lernen?

- die richtigen Kameraeinstellungen verwenden
- Automaten sinnvoll einsetzen
- die geeignete Brennweite wählen
- in schwierigen Lichtsituationen die richtige Belichtung erzielen
- den Weißabgleich kreativ einsetzen
- Bewegungsunschärfe effektiv nutzen

Was soll ich mitbringen?

- Kameraausrüstung mit Wechselobjektiven und anderem Zubehör (z.B. Fernauslöser, Filter)
- Dreibeinstativ
- geladener Akku, evtl. Reserveakku
- leere Speicherkarte
- wetterfeste Kleidung, festes Schuhwerk
- ausreichend Verpflegung
- Spaß am Entdecken und Fotografieren

Dozent: Ernst Ulrich Soja, Fotograf

FOTO GREGOR KÖLN

Do, 28.10.2021, 18 - 22 Uhr, 99,-

Treffpunkt: Foto Gregor GmbH, Neumarkt 32-34, 50667 Köln

FOTO WIESENHAVERN HAMBURG

Fr, 05.11.2021, 18 - 22 Uhr, 99,-

Treffpunkt: Foto Wiesenhavern GmbH, Mönckebergstraße 11, 20095 Hamburg

FOTO WIESENHAVERN LÜBECK

Fr, 04.02.2022, 17 - 21 Uhr, 99,-

Treffpunkt: Foto Wiesenhavern, Königstraße 129, 23552 Lübeck

FOTO WIESENHAVERN BREMEN

Mo, 14.02.2022, 17 - 21 Uhr, 99,-

Treffpunkt: Auf dem Marktplatz am Roland

FOTO GREGOR MÜNCHEN

Do, 24.02.2022, 17 - 21 Uhr, 99,-

Treffpunkt: Vor dem Rathaus am Fischbrunnen

Olympus by night

In diesem Fotokurs wollen wir uns mit den speziellen Langzeitbelichtungsmöglichkeiten der Olympus OM-D Kameras beschäftigen.

Nach einer kurzen Einführung in die Bedienung der Olympus OM-D Kameras geht es mit praktischen Übungen weiter. LiveTime, LiveBulb und LiveComposite werden Sie ausführlich ausprobieren und die Unterschiede kennen lernen (siehe auch Seiten 18/19).

Dozent: Ernst Ulrich Soja, Fotograf

FOTO GREGOR KÖLN

Do, 03.03.2022, 18 - 21 Uhr, 79,-

Treffpunkt: Foto Gregor GmbH, Neumarkt 32-34, 50667 Köln

Canon EOS Workshop: Licht im Fokus – Fotografische Nachtwanderung

Bei diesem Canon Fotokurs geht es ebenfalls um die Besonderheiten der Nachtfotografie. Sie lernen, an Ihren Canon Spiegelreflex- oder Systemkameras die richtigen Einstellungen für die Nachtaufnahmen vorzunehmen und gehen dann auf Motivsuche. Detaillierte Informationen zu diesem Kurs finden Sie auf Seite 23.

Dozent: Daniel Boymann, Fotograf



FOTO GREGOR KÖLN

Fr, 19.11.2021, 18 - 22 Uhr, 99,-

Treffpunkt: Am Brunnen auf der Domplatte zwischen Domhotel und Dom (Domkloster 2A, 50667 Köln)

Termine für die FOTO HAAS Filialen in Hannover und Braunschweig finden Sie auf www.foto-haas.de und www.fokus-pokus-workshops.de.

Preis
ab 79 €



Zoo-Safari

Fotografieren im Reich der wilden Tiere: Kommen Sie mit uns auf Safari in einem Zoo oder Tierpark in Ihrer Nähe.

Nach einer Einleitung zu den sinnvollsten Kameraeinstellungen für die Tierfotografie nähern wir uns den verschiedenen Tieren und versuchen, sie von Ihrer besten Seite einzufangen.

Dabei steht die Wahl der richtigen Brennweite und das kreative Spiel mit der Schärfentiefe im Vordergrund: wir üben gezielt, unsere Protagonisten aus ihrem Umfeld zu lösen und unseren Bildern mehr räumliche Tiefe zu verleihen.

Außerdem schärfen wir Ihr Auge für Details, die oft spannender sind, als das gesamte Tier abzubilden. Wir erklären Ihnen, was bei der Bildgestaltung zu beachten ist und liefern zahlreiche Tipps und Tricks.

Was kann ich lernen?

- die richtigen Kameraeinstellungen verwenden
- Automaten sinnvoll einsetzen
- gute Perspektiven und Standpunkte für die jeweiligen Motive finden
- Wahl der geeigneten Brennweite
- Schärfentiefe gezielt steuern
- erfolgreich durch Zäune oder Glas fotografieren

Was soll ich mitbringen?

- Grundkenntnisse der eigenen Kamera
- Kameraausrüstung mit Wechselobjektiven (sofern vorhanden)
- geladene Akkus
- leere Speicherkarte
- wetterfeste Kleidung, festes Schuhwerk
- ausreichend zu essen/zu trinken
- Spaß am Entdecken, Gestalten und Fotografieren

*: **Wichtig!** Der Eintritt für den jeweiligen Zoo oder Tierpark ist **nicht** im Kurspreis enthalten und muss von jeder/m Teilnehmer/in separat entrichtet werden.

Dozent: Ernst Ulrich Soja, Fotograf

FOTO GREGOR KÖLN

Do, 16.09.2021, 10 - 13 Uhr, 69,-
Do, 21.04.2022, 10 - 13 Uhr, 69,-
Do, 09.06.2022, 10 - 13 Uhr, 69,-

Treffpunkt: Haupteingang Kölner Zoo (Platz vor den Kassen), Riehler Straße 173, 50735 Köln

FOTO WIESENHAVERN HAMBURG



Do, 09.09.2021, 14 - 17 Uhr, 69,-
Do, 07.10.2021, 14 - 17 Uhr, 69,-
Do, 07.04.2022, 14 - 17 Uhr, 69,-
Mo, 16.05.2022, 14 - 17 Uhr, 69,-

Treffpunkt: Haupteingang Tierpark Hagenbeck (gegenüber den Kassen), Lokstedter Grenzstraße 2, 22527 Hamburg

Termine für die FOTO HAAS Filialen in Hannover und Braunschweig finden Sie auf www.foto-haas.de und www.fokus-pokus-workshops.de.

Preis

69 € *



Fotowalks

Auf unseren Foto-Walks durch verschiedene Städte befassen wir uns mit bekannten und unbekanntem Motiven: wir suchen nach neuen Sichtweisen und spannenden Perspektiven, um ganz besondere Bilder zu erzielen.

Individuelle Fragen zur Kamertechnik im Allgemeinen oder zu Ihrem Kameramodell im Besonderen werden im lockeren Gespräch beantwortet. Zugleich liefern wir wertvolle Tipps und Tricks zur Bildgestaltung und der richtigen Belichtung.

In diesem Kurs brauchen Sie ein Dreibeinstativ. Bei Bedarf können Sie ein Stativ von uns leihen. Sprechen Sie uns vorher darauf an. Darüber hinaus sind ein Fernauslöser und ein Grau- oder Polfilter hilfreich, aber kein Muss.

Was kann ich lernen?

- die richtigen Kameraeinstellungen verwenden
- Automaten sinnvoll einsetzen
- gute Perspektiven und Standpunkte für die jeweiligen Motive finden
- mit der Blende die Schärfentiefe steuern
- stürzende Linien vermeiden oder bewusst zur Geltung bringen
- auch in schwierigen Lichtsituationen die richtige Belichtung finden

Was soll ich mitbringen?

- Grundkenntnisse der eigenen Kamera
- Kameraausrüstung mit Wechselobjektiven
- Dreibeinstativ (Einbeinstative sind nur bedingt geeignet)
- geladene Akkus
- leere Speicherkarte
- wetterfeste Kleidung, festes Schuhwerk
- ausreichend zu essen/zu trinken
- Spaß am Entdecken, Gestalten und Fotografieren

Dozent: Ernst Ulrich Soja, Fotograf

FOTO WIESENHAVERN LÜBECK

„Altstadtvergnügen“

Mi, 25.05.2022, 14 -18 Uhr, 99,-

Treffpunkt: Foto Wiesenhavern GmbH, Königstraße 129, 23552 Lübeck

FOTO WIESENHAVERN BREMEN

„Roland, Böttcher und Schnoor – Details entdecken“

Fr, 13.05.2022, 14 - 18 Uhr, 99,-

Treffpunkt: direkt am Roland auf dem Markt

FOTO GREGOR MÜNCHEN

„Frühlingserwachen“

Do, 19.05.2022, 10 - 13 Uhr, 79,-

Treffpunkt: Vor dem Rathaus am Fischbrunnen

Preis
ab 79 €



NEU!

Nikon Einsteigerworkshops

Sie besitzen eine Nikon Spiegelreflex- oder Z-Systemkamera? Jetzt möchten Sie Ihr Nikon Kamerasystem besser kennenlernen und verstehen? Dann sind Sie in diesem Einsteigerkurs genau richtig.

Manuel Quarta ist Fotograf und arbeitet schon seit vielen Jahren mit dem Nikon System, für das er auch Fotokurse gibt.

Lernen Sie mit ihm die Grundlagen der digitalen Fotografie im Allgemeinen und die Bedienung und Einstellungen der Nikon Spiegelreflex- und Z-Systemkameras im Besonderen kennen.

Neben den theoretischen Erklärungen gibt es auch zahlreiche Übungen in einem Praxisteil, in dem das Erlernte ausprobiert und das Wissen gefestigt wird.

Was kann ich lernen?

- Bedienung Ihrer Nikon Kamera
- Besonderheiten des Nikon Systems
- wichtige Kameraeinstellungen (ISO-Empfindlichkeit/Weißabgleich/Bildstil)
- Zusammenspiel von Verschlusszeit und Blende verstehen und nutzen
- Autofokusfunktionen und deren Einstellmöglichkeiten

Was soll ich mitbringen?

- Nikon Spiegelreflex- oder Z-System Kameraausrüstung
- geladene Akkus
- leere Speicherkarte
- Schreibzeug für Notizen
- Passende Kleidung und festes Schuhwerk für den Praxisteil

Für Verpflegung ist gesorgt.

Dozent: Manuel Quarta, Fotograf

FOTO GREGOR KÖLN

So, 14.11.2021, 12 - 17 Uhr, 99,-

Fr, 18.02.2022, 14 - 19 Uhr, 99,-

Treffpunkt: TTsportlicht, Koblenzer Straße 104, 50968 Köln

FOTO WIESENHAVERN HAMBURG

Sa, 04.12.2021, 12 - 17 Uhr, 99,-

Fr, 04.02.2022, 14 - 19 Uhr, 99,-

Treffpunkt: Foto Wiesenhavern GmbH, Mönckebergstraße 11, 20095 Hamburg

Nikon**Preis****99 €**

Alle Termine im Überblick

FOTO GREGOR KÖLN

Mi, 01.09.21, 18 - 21.30 Uhr

Fuji X-System Grundlagenfotokurs

Sa, 11.09.21, 10 - 17 Uhr

Panasonic LUMIX G und S Grundlagenworkshop

Mi, 15.09.21, 17.30 - 21.30 Uhr

Digitaleameratechnik für Einsteiger

Do, 16.09.21, 10 - 13 Uhr

Zoo-Safari

Do, 16.09.21, 17.30 - 21.30 Uhr

Olympus – OM-D Grundlagenkurs

Sa, 18.09.21, 11 - 17 Uhr

Sony Alpha Einsteigerworkshop

Sa, 16.10.21, 10 - 17 Uhr

Olympus Einsteiger-Tagesworkshop – Die Grundlagen des OM-D Systems

Mi, 27.10.21, 17.30 - 21.30 Uhr

Digitaleameratechnik für Einsteiger

Do, 28.10.21, 18 - 22 Uhr

Köln bei Nacht

Sa, 30.10.21, 10 - 17 Uhr

Panasonic LUMIX G und S Grundlagenworkshop

Mi, 10.11.21, 18 - 21.30 Uhr

Fuji X-System Grundlagenfotokurs

Sa, 13.11.21, 10 - 17 Uhr

Olympus Einsteiger-Tagesworkshop – Die Grundlagen des OM-D Systems

So, 14.11.2021, 12 - 17 Uhr

Nikon Einsteigerworkshop

Mi, 17. + Do, 18.11.21, jeweils von 17.30 - 21.30 Uhr

RAW-Bearbeitung mit Adobe Lightroom®

Fr, 19.11.21, 18 - 22 Uhr

Canon EOS Fotoworkshop: Licht im Fokus – Fotografische Nachtwanderung

Sa, 20.11.21, 10 - 17 Uhr

Panasonic LUMIX G und S Fortgeschrittenenworkshop

So, 21.11.21, 12 - 18 Uhr

Sony Alpha Einsteigerworkshop

Mi, 15.12.21, 17.30 - 21.30 Uhr

Digitaleameratechnik für Einsteiger

Do, 16.12.21, 18 - 21.30 Uhr

Digitaleameratechnik für Fortgeschrittene

So, 16.01.22, 12 - 17 Uhr

Sony Alpha Fortgeschrittenenworkshop

Mi, 26.01.22, 17.30 - 21.30 Uhr

Digitaleameratechnik für Einsteiger

Sa, 05.02.22, 10 - 17 Uhr

Olympus FortgeschrittenenTagesworkshop – Die Feinheiten des OM-D Systems

Fr, 18.02.2022, 14 - 19 Uhr

Nikon Einsteigerworkshop

Mi, 02.03.22, 17.30 - 21.30 Uhr

Digitaleameratechnik für Einsteiger

Do, 03.03.22, 18 - ca. 21 Uhr

Olympus by night

Mi, 30.03.22, 17.30 - 21.30 Uhr

Digitaleameratechnik für Einsteiger

Do, 31.03.22, 18 - 21.30 Uhr

Digitaleameratechnik für Fortgeschrittene

Mi, 20.04.22, 17 - 22 Uhr

Architekturfotografie: Vom Rheinauhafen zum Kölner Dom

Do, 21.04.22, 10 - 13 Uhr

Zoo-Safari

Do, 21.04.22, 17.30 - 21.30 Uhr

Olympus – OM-D Grundlagenkurs

Mi, 04.05.22, 17.30 - 21.30 Uhr

Digitaleameratechnik für Einsteiger

Mi, 08.06.22, 17.30 - 21.30 Uhr

Digitaleameratechnik für Einsteiger

Do, 09.06.22, 10 - 13 Uhr

Zoo-Safari

Mi, 10.08.22, 17.30 - 21.30 Uhr

Digitaleameratechnik für Einsteiger

Do, 11.08.22, 17 - 22 Uhr

Architekturfotografie: Vom Rheinauhafen zum Kölner Dom

FOTO WIESENHAVERN HAMBURG

Fr, 03.09.21, 17 - 22 Uhr

Architekturfotografie: Speicherstadt und Hafencity

Sa, 04.09.21, 10 - 17 Uhr

Panasonic LUMIX G und S Grundlagenworkshop

Do, 09.09.21, 14 - 17 Uhr

Zoo-Safari im Tierpark Hagenbeck

Sa, 11.09.21, 10 - 17 Uhr

Olympus Einsteiger-Tagesworkshop – Die Grundlagen des OM-D Systems

Fr, 24.09.21, 14.30 - 18.30 Uhr

Digitaleameratechnik für Einsteiger

Mi, 29.09. + Mi, 06.10.21, jeweils von 14.30 - 18.30 Uhr

RAW-Bearbeitung mit Adobe Lightroom®

Fr, 01.10.21, 14.30 - 18.30 Uhr

Olympus – OM-D Grundlagenkurs

Do, 07.10.21, 14 - 17 Uhr

Zoo-Safari im Tierpark Hagenbeck

Mi, 20.10.21, 14.30 - 18 Uhr

Fuji X-System Grundlagenfotokurs

Sa, 23.10.21, 10 - 17 Uhr

Panasonic LUMIX G und S Grundlagenworkshop

Mi, 03.11.21, 14.30 - 18.30 Uhr

Digitaleameratechnik für Einsteiger

Fr, 05.11.21, 18 - 22 Uhr

Hamburg bei Nacht

Sa, 06.11.21, 12 - 18 Uhr

Sony Alpha Einsteigerworkshop

Sa, 13.11.21, 10 - 17 Uhr

Olympus Einsteiger-Tagesworkshop – Die Grundlagen des OM-D Systems

Sa, 20.11.21, 10 - 17 Uhr

Panasonic LUMIX G und S Fortgeschrittenenworkshop

Sa, 27.11.2021, 11 - 17 Uhr

Canon Grundlagenworkshop

Mi, 01.12.21, 14.30 - 18 Uhr

Fuji X-System Grundlagenfotokurs

Fr, 03.12.21, 14.30 - 18.30 Uhr

Digitaleameratechnik für Einsteiger

Sa, 04.12.21, 12 - 17 Uhr

Nikon Einsteigerworkshop

Mi, 08.12.21, 15 - 18.30 Uhr

Digitaleameratechnik für Fortgeschrittene

Sa, 11.12.21, 12 - 18 Uhr

Sony Alpha Einsteigerworkshop

Mi, 12.01.22, 14.30 - 18.30 Uhr

Digitaleameratechnik für Einsteiger

Sa, 22.01.22, 10 - 17 Uhr

Olympus Fortgeschrittenen-Tagesworkshop – Die Feinheiten des OM-D Systems

Mi, 02.02.22, 14.30 - 18.30 Uhr

Olympus – OM-D Grundlagenkurs

Fr, 04.02.2022, 14 - 19 Uhr

Nikon Einsteigerworkshop

Sa, 05.02.22, 12 - 17 Uhr

Sony Alpha Fortgeschrittenenworkshop

Mi, 16.02.22, 14.30 - 18.30 Uhr

Digitaleameratechnik für Einsteiger

Mi, 16.03.22, 14.30 - 18.30 Uhr

Digitaleameratechnik für Einsteiger

Mi, 06.04.22, 15 - 18.30 Uhr

Digitaleameratechnik für Fortgeschrittene

Do, 07.04.22, 14 - 17 Uhr

Zoo-Safari im Tierpark Hagenbeck

Fr, 08.04.22, 14.30 - 18.30 Uhr

Olympus – OM-D Grundlagenkurs

Mi, 27.04.22, 14.30 - 18.30 Uhr

Digitaleameratechnik für Einsteiger

Fr, 06.05.22, 17 - 22 Uhr

Architekturfotografie: Speicherstadt und Hafencity

Mo, 16.05.22, 14 - 17 Uhr

Zoo-Safari im Tierpark Hagenbeck

Mi, 01.06.22, 14.30 - 18.30 Uhr

Digitaleameratechnik für Einsteiger

Mi, 29.06.22, 14.30 - 18.30 Uhr

Digitaleameratechnik für Einsteiger

Fr, 01.07.22, 15 - 18.30 Uhr

Digitaleameratechnik für Fortgeschrittene

Fr, 19.08.22, 17 - 22 Uhr

Architekturfotografie: Speicherstadt und Hafencity

FOTO WIESENHAVERN KIEL

Mo, 06.09.21, 14.30 - 18.30 Uhr

Digitaleameratechnik für Einsteiger

Mo, 08.11.21, 14.30 - 18.30 Uhr

Digitaleameratechnik für Einsteiger

Mo, 17.01.22, 14.30 - 18.30 Uhr

Digitaleameratechnik für Einsteiger

Mo, 07.02.22, 15 - 18.30 Uhr

Digitaleameratechnik für Fortgeschrittene

Mo, 21.03.22, 14.30 - 18.30 Uhr

Digitaleameratechnik für Einsteiger

Mo, 23.05.22, 14.30 - 18.30 Uhr

Digitaleameratechnik für Einsteiger

Mi, 17.08.22, 14.30 - 18.30 Uhr

Digitaleameratechnik für Einsteiger

Do, 18.08.22, 15 - 18.30 Uhr

Digitaleameratechnik für Fortgeschrittene

FOTO WIESENHAVERN LÜBECK

Do, 23.09.21, 14.30 - 18.30 Uhr

Digitaleameratechnik für Einsteiger

Do, 11.11.21, 14.30 - 18.30 Uhr

Digitaleameratechnik für Einsteiger

Mo, 10.01.22, 14.30 - 18.30 Uhr

Digitaleameratechnik für Einsteiger

Do, 03.02.22, 15 - 18.30 Uhr

Digitaleameratechnik für Fortgeschrittene

Fr, 04.02.22, 17 - 21 Uhr

Lübeck bei Nacht

Mi, 09.03.22, 14.30 - 18.30 Uhr

Digitaleameratechnik für Einsteiger

Do, 12.05.22, 14.30 - 18.30 Uhr

Digitaleameratechnik für Einsteiger

Mi, 25.05.22, 14 - 18 Uhr

Fotowalk – Altstadtvergnügen

Mo, 27.06.22, 14.30 - 18.30 Uhr

Digitaleameratechnik für Einsteiger

Do, 30.06.22, 15 - 18.30 Uhr

Digitaleameratechnik für Fortgeschrittene

FOTO WIESENHAVERN BREMEN

Mi, 08.09.21, 14.30 - 18.30 Uhr
Digitaleameratechnik für Einsteiger

Mi, 10.11.21, 14.30 - 18.30 Uhr
Digitaleameratechnik für Einsteiger

Mi, 19.01.22, 14.30 - 18.30 Uhr
Digitaleameratechnik für Einsteiger

Mi, 09.02.22, 15 - 18.30 Uhr
Digitaleameratechnik für Fortgeschrittene

Mo, 14.02.22, 17 - 21 Uhr
Bremen bei Nacht

Fr, 18.03.22, 14.30 - 18.30 Uhr
Digitaleameratechnik für Einsteiger

Mi, 11.05.22, 14.30 - 18.30 Uhr
Digitaleameratechnik für Einsteiger

Fr, 13.05.22, 16 - 20 Uhr
Fotowalk – Vom Rathaus zum Schnoor

Mi, 06.07.22, 14.30 - 18.30 Uhr
Digitaleameratechnik für Einsteiger

Do, 07.07.22, 15 - 18.30 Uhr
Digitaleameratechnik für Fortgeschrittene

FOTO GREGOR MÜNCHEN

Mi, 01.09.21, 17 - 21 Uhr
Digitaleameratechnik für Einsteiger

Mi, 24.11.21, 17 - 21 Uhr
Digitaleameratechnik für Einsteiger

Do, 25.11.21, 17 - 21 Uhr
Olympus – OM-D Grundlagenkurs

Mi, 23.02.22, 17 - 21 Uhr
Digitaleameratechnik für Einsteiger

Do, 24.02.22, 17 - 21 Uhr
München bei Nacht

Mi, 18.05.22, 17 - 21 Uhr
Digitaleameratechnik für Einsteiger

Do, 19.05.22, 10 - 13 Uhr
Fotowalk – Frühlingserwachen

Do, 19.05.22, 17 - 20.30 Uhr
Digitaleameratechnik für Fortgeschrittene

Eine Übersicht der Fotokurse für die FOTO HAAS Filialen in Hannover und Braunschweig finden Sie auf www.foto-haas.de und www.fokuspokus-workshops.de.

*Fotografie ist für mich das
Festhalten eines Augenblicks,
der vorbeigeht und der wahr
ist.*

Jacques-Henri Lartigue

Unsere Fotokurse auf USB-Stick

NEU!

Eine hervorragende Ergänzung zu unseren Präsenzworkshops, sind unsere Fotokurse auf USB-Stick.

In der Zeit des Lockdowns haben wir, in Kooperation mit digitalkamera.de, Fotokurse für Einsteiger und Fortgeschrittene als Videos produziert. Diese thematisieren auf der einen Seite die Bedienung verschiedener Kameramodelle aber auch allgemeine Informationen und Zusammenhänge in der digitalen Fotografie.

Die Einsteiger- und Fortgeschrittenenurse gibt es für die Kameramarken Canon, Fuji, Nikon, Olympus, Panasonic und Sony.

Darüber hinaus gibt es einen sehr ausführlichen Einsteigerkurs zur RAW-Bearbeitung mit Adobe Lightroom®.

Diese Videos könnten zwar die Einsteiger- und Fortgeschrittenenurse ersetzen, aber wir sehen sie als eine Ergänzung zu unseren Präsenzworkshops an. Die einzelnen Videos sind in hoher Qualität gedreht und in viele Einzelkapitel unterteilt. Somit eignen sie sich hervorragend als Nachschlagewerk, wenn nach dem Besuch unserer Kurse Fragen aufkommen, die dann ja nicht mehr so einfach beantwortet werden können oder ganz einfach zur Wiederholung und Festigung der in den Präsenzkursen vermittelten Inhalte.

Sie können die Videos in allen unseren Filialen oder auch in unserem Online-Shop unter www.foto-gregor-gruppe.de erwerben.

Highlights der Fotokurse auf USB-Stick

- Laufzeit von mehr als drei Stunden
- Full-HD-Qualität
- Einteilung in viele Einzelkapitel
- ergänzende Extrakapitel, z.B. mit einer Zusammenfassung der wichtigsten Kameraeinstellungen für die populärsten Kameramodelle der jeweiligen Marken
- für 39,- €

Abweichend beim RAW-Bearbeitungskurs

- Laufzeit mehr als 11 Stunden
- aufgeteilt in 62 Einzelkapitel
- Viele Extrakapitel mit zusätzlichen Infos
- für 59,- €

Preis
ab 39 €



NEU!

Canon EOS Fotoworkshops



Grundlagenworkshop mit Canon EOS Kameras

Sie besitzen eine Canon Spiegelreflex- oder Systemkamera und möchten mehr darüber erfahren? Sie möchten ausprobieren, ob eine „größere“ Kamera das Richtige für Sie ist? Sie können fotografieren, würden aber gern Ihr fotografisches Wissen weiter auffrischen? Dann sind Sie in diesem Kurs genau richtig!

Aller Anfang ist dabei leicht – in diesem Grundlagenworkshop legen wir Ihre verdeckten Talente frei. Wir zeigen Ihnen in Theorie und Praxis, wie Sie mit den richtigen technischen und kreativen Gestaltungsmitteln zu besseren Bildergebnissen kommen.

Was kann ich lernen?

- Bedienung Ihrer Canon Spiegelreflex- oder Systemkamera
- wichtige Kameraeinstellungen, z.B. ISO-Empfindlichkeit, Weißabgleich, Bildstil
- Zusammenspiel von Verschlusszeit und Blende verstehen und kreativ nutzen

Was soll ich mitbringen?

- Canon Kameraausrüstung
- geladene Akkus
- leere Speicherkarte
- Schreibzeug für Notizen
- passende Kleidung und festes Schuhwerk (Praxisteil)

Für Verpflegung ist gesorgt.
Dozent: Robert Mandel, Fotograf

FOTO WIESENHAVERN HAMBURG

Sa, 27.11.2021, 11 - 17 Uhr, 99,-

Treffpunkt: Foto Wiesenhavern GmbH,
Mönckebergstraße 11, 20095 Hamburg

Licht im Fokus – Fotografische Nachtwanderung

Sie haben sich schon immer mal gefragt wie das geht: In der Dunkelheit Lichtspuren von Fahrzeugen oder die tolle Beleuchtung der Gebäude festhalten? Gerade bei der Nachtfotografie, ist ein gutes Bild durch die perfekte technische Einstellung der Kamera zu erreichen.

Ihre Bildwirkung entfaltet sich im Zusammenspiel von Kameratechnik und weiteren Aspekten wie z.B. der Wahl eines passenden Motivs, des richtigen Bildausschnitts, einer ungewöhnlichen Perspektive, sowie dem Spiel mit Licht(quellen) und Dunkelheit.

Nachtfotografie ist ein sehr interessanter Bereich der Fotografie, der unter Beachtung einiger Voraussetzungen und Grundregeln gar nicht so schwer umzusetzen ist. Genau dieses Grundwissen werden wir in diesem Workshop vermitteln – zunächst auf theoretisch-informierendem Wege, anschließend durch die praktische Umsetzung und dem kreativen Austausch mit Gleichgesinnten.

Was kann ich lernen?

- Motiv und Bildausschnitt richtig in Szene zu setzen
- alle wichtigen Einstellungen der Kamera für die Nachtfotografie
- das richtige Motiv zu wählen
- den richtigen Aufnahmezeitpunkt zu erkennen
- für die Nachtfotografie wichtige Einstellungen zu optimieren
- die richtige Ausrüstung auszuwählen
- mit dem Licht zu „malen“

Was soll ich mitbringen?

- Canon Kameraausrüstung
- geladene Akkus
- leere Speicherkarte
- stabiles Stativ, ggf. Fernauslöser
- passende Kleidung, feste Schuhe
- ausreichend Verpflegung
- den Wunsch, sich technisch und gestalterisch weiter zu entwickeln

Dozent: Daniel Boymann, Fotograf



FOTO GREGOR KÖLN

Fr, 19.11.2021, 18 - 22 Uhr, 99,-

Treffpunkt: Am Brunnen auf der Domplatte zwischen Domhotel und Dom (Domkloster 2A, 50667 Köln)

Preis

99 €



Fujifilm X-System Grundlagenfotokurse

Sie sind Einsteiger im Fuji X-System oder fotografieren bereits erfolgreich mit Ihrer Fujifilm X-Systemkamera und möchten noch mehr über Ihr Kamerasystem erfahren? Dann ist dieser Fotokurs genau das Richtige für Sie!

In diesem Kurs erfahren Sie alles Wissenswerte über Ihre Fuji-X-Systemkamera. Allgemeine Grundbegriffe der digitalen Fotografie werden genau so erklärt, wie die wichtigsten Funktionen der verschiedenen Fuji-X-System Kameras.

Eugen Kamenew ist offizieller Fujifilm X-Fotograf, mit Schwerpunkt Astrofotografie. In seinen Kursen vermittelt er auf kompetente und kurzweilige Weise allgemeine Grundlagen zur digitalen Fotografie und die Besonderheiten des Fujifilm X-Systems.

Was kann ich lernen?

- Bedienung Ihrer Fujifilm Systemkamera
- Besonderheiten des Fuji X-Systems
- wichtige Kameraeinstellungen (ISO-Empfindlichkeit/Weißabgleich/Bildstil)
- Zusammenspiel von Verschlusszeit und Blende verstehen und nutzen
- Autofokusfunktionen und deren Einstellmöglichkeiten

Was soll ich mitbringen?

- Fuji X-System Kameraausrüstung
- geladene Akkus
- leere Speicherkarte
- Schreibzeug für Notizen

Für Erfrischungsgetränke ist gesorgt.
Dozent: Eugen Kamenew, Fotograf

FUJIFILM

FOTO GREGOR KÖLN

Mi, 01.09.2021, 18 - 21.30 Uhr, 89,-
Mi, 10.11.2021, 18 - 21.30 Uhr, 89,-

Treffpunkt: Ibis Hotel Köln Centrum,
Neue Weyerstraße 4, 50676 Köln

FOTO WIESENHAVERN HAMBURG

Mi, 20.10.2021, 14.30 - 18 Uhr, 89,-
Mi, 01.12.2021, 14.30 - 18 Uhr, 89,-

Treffpunkt: Foto Wiesenhavern GmbH,
Mönckebergstraße 11, 20095 Hamburg

Termine für die FOTO HAAS Filialen in Hannover und Braunschweig finden Sie auf www.foto-haas.de und www.fokus-pokus-workshops.de.

Weitere Termine sind in Planung. Neue Kurstermine finden Sie dann auf unseren Webseiten und in den Filialen.

Preis
89 €

© Fotos (5): Eugen Kamenew



Olympus OM-D Workshops

Alle Ein- oder Umsteiger in das OLYMPUS OM-D System sind in diesen Workshops genau richtig. Wir zeigen Ihnen die grundlegenden Elemente der Fotografie.

In den Grundlagenkursen wollen wir uns mit den verschiedenen Belichtungsprogrammen beschäftigen, sowie die wichtigsten weiteren Einstellmöglichkeiten der Olympus Kameras kennenlernen, wie z.B. ISO-Empfindlichkeit, Weißabgleich, Bildstil oder die unterschiedlichen Autofokuseinstellungen. Diese Kurse werden sowohl als ausführliche Tagesworkshops als auch als kompakte Intensivkurse angeboten. Im Tagesworkshop haben wir die Möglichkeit, mehr Zeit für praktische Übungen anzubieten.

Im Fortgeschrittenenkurs *Die Feinheiten des OM-D Systems* geht es darum, die besonderen Zusatzfunktionen kennen zu lernen. Zum Beispiel die Langzeitbelichtungsfunktionen LiveBulb/LiveTime und Live Composite oder auch Fokusbracketing und Focus Stacking.

Beim *Olympus-by-night-Kurs* geht es um die Besonderheiten der Nachtfotografie mit Olympus OM-D Kameras. Zu Beginn werden wir die dafür notwendigen Grundlagen und Kameraeinstellun-

gen besprechen und anschließend in einem ca. 2-stündigen Praxisteil umsetzen.

Was kann ich lernen?

- Besonderheiten des OM-D-Systems
- Bedienung der Olympus OM-D Kameras
- wichtige Kameraeinstellungen kennenlernen
- Zusammenspiel von Verschlusszeit und Blende verstehen
- Weißabgleich und ISO Funktion verstehen
- richtig fokussieren
- Bildstile nutzen

Was soll ich mitbringen?

- Olympus OM-D Kameraausrüstung
- geladene Akkus
- leere Speicherkarte
- Schreibzeug für Notizen
- Spaß am Entdecken, Gestalten und Fotografieren

Zusätzlich für den Olympus-by-night-Kurs:

- stabiles Dreibeinstativ
- passende Kleidung und festes Schuhwerk
- evtl. Verpflegung

Einsteiger-Tagesworkshop: Die Grundlagen des OM-D Systems

FOTO GREGOR KÖLN

Sa, 16.10.2021, 10 - 17 Uhr, 119,-
Sa, 13.11.2021, 10 - 17 Uhr, 119,-

Treffpunkt: TTsportlichT, Koblenzer Straße 104, 50968 Köln

FOTO WIESENHAVERN HAMBURG

Sa, 11.09.2021, 10 - 17 Uhr, 119,-
Sa, 13.11.2021, 10 - 17 Uhr, 119,-

Treffpunkt: Foto Wiesenhavern GmbH, Mönckebergstraße 11, 20095 Hamburg

Fortgeschrittenen-Tagesworkshop: Die Feinheiten des OM-D Systems

FOTO GREGOR KÖLN

Sa, 05.02.2022, 10 - 17 Uhr, 119,-

Treffpunkt: TTsportlichT, Koblenzer Straße 104, 50968 Köln

FOTO WIESENHAVERN HAMBURG

Sa, 22.01.2022, 10 - 17 Uhr, 119,-

Treffpunkt: Foto Wiesenhavern GmbH, Mönckebergstraße 11, 20095 Hamburg

Für Verpflegung ist jeweils gesorgt.
Dozenten: noch nicht bekannt

OLYMPUS®

OM-D Grundlagenkurs

FOTO GREGOR KÖLN

Do, 16.09.2021, 17.30 - 21.30 Uhr, 89,-
Do, 21.04.2022, 17.30 - 21.30 Uhr, 89,-

Treffpunkt: Ibis Hotel Köln Centrum, Neue Weyerstraße 4, 50676 Köln

FOTO WIESENHAVERN HAMBURG

Fr, 01.10.2021, 14.30 - 18.30 Uhr, 89,-
Mi, 02.02.2022, 14.30 - 18.30 Uhr, 89,-
Fr, 08.04.2021, 14.30 - 18.30 Uhr, 89,-

Treffpunkt: Foto Wiesenhavern GmbH, Mönckebergstraße 11, 20095 Hamburg

FOTO GREGOR MÜNCHEN

Do, 25.11.2021, 17 - 21 Uhr, 89,-

Treffpunkt: Unternehmensassistentz Probst, Jakob-Klar-Straße 4, 80796 München

Für Erfrischungsgetränke ist gesorgt.
Dozent: Ernst Ulrich Soja, Fotograf

OLYMPUS by night

FOTO GREGOR KÖLN


Do, 03.03.2022., 18 - ca. 21 Uhr, 79,-

Treffpunkt: Foto Gregor GmbH, Neumarkt 32-34, 50667 Köln
(Siehe auch Seiten 10/11).

Dozent: Ernst Ulrich Soja, Fotograf

**NEU! JETZT AUCH
FORTGESCHRITTENENKURSE
UND
OLYMPUS BY NIGHT**

Preis
ab 79 €



Panasonic Lumix G und S Workshops

Sie sind Einsteiger im Lumix G oder S Kamerasystem und nutzen noch fast ausschließlich den Automatikmodus? Sie möchten aber die umfangreichen Funktionen ihrer Lumix Systemkamera besser kennen lernen und nutzen?

In dem **Einsteiger-Tageskurs** werden wir Ihnen Kenntnisse zur fotografischen Grundlage, kreativen Bildgestaltung und die einfache Handhabung ihrer Lumix Systemkamera verständlich vermitteln.

Nach einer Erklärung der wichtigsten fotografischen Begriffe und Funktionen Ihrer Lumix Systemkamera, werden wir in einem Praxisteil das Erlernte in vielerlei tollen Übungen kreativ ausprobieren.

Was kann ich lernen?

- Bedienung der Lumix Systemkamera
- Fotografische Grundelemente
- Grundlagen der Bildgestaltung und -komposition
- Besonderheiten der Lumix Kameras wie 4K-Fotomodus

Was soll ich mitbringen?

- Lumix G oder S Kameraausrüstung
- geladene Akkus
- leere Speicherkarte
- Schreibzeug für Notizen
- wetterfeste Kleidung, festes Schuhwerk für den Praxisteil
- Spaß am Entdecken, Gestalten und Fotografieren

Darüber hinaus bieten wir auch einen **Fortgeschrittenen-Tageskurs** an, um das Erlernte zu vertiefen und neue Möglichkeiten Ihrer Lumix Systemkamera kennen zu lernen.

Was kann ich lernen?

- Belichtung und Bildstile
- Filter in der Kamera gestalterisch nutzen
- HDR und Mehrfachbelichtungen
- 4K Foto, Post Fokus, PreBurst, Fokus Stacking, Sequence Shot
- Zeitraffer und Zeitlupenaufnahmen, 4K Live schneiden, Snap Movie
- Bildgestaltung
- Fernbedienen mit Lumix Image App, Lumix Sync App und Lumix Tether, Streaming

**NEU! JETZT AUCH
FORTGESCHRITTENEN-
TAGESWORKSHOPS**

Panasonic

Was soll ich mitbringen?

- Lumix G oder S Kameraausrüstung
- geladene Akkus
- leere Speicherkarte
- wenn vorhanden, Zubehör wie Pol- und ND-Filter, Stativ
- Schreibzeug für Notizen
- wetterfeste Kleidung, festes Schuhwerk für den Praxisteil
- Spaß am Entdecken, Gestalten und Fotografieren

Für Verpflegung ist gesorgt.

Dozenten: Nicole Verley, Thomas Preus oder Tomas Wild

Lumix G und S Einsteiger- Tagesworkshop

FOTO GREGOR KÖLN

Sa, 11.09.2021, 10 - 17 Uhr, 99,-
Sa, 30.10.2021, 10 - 17 Uhr, 99,-

Treffpunkt: TTsportlichT, Koblenzer Straße 104, 50968 Köln

FOTO WIESENHAVERN HAMBURG

Sa, 04.09.2021, 10 - 17 Uhr, 99,-
Sa, 23.10.2021, 10 - 17 Uhr, 99,-

Treffpunkt: Foto Wiesenhavern GmbH, Mönckebergstraße 11, 20095 Hamburg

Lumix G und S Fortgeschrittenen- Tagesworkshop

FOTO GREGOR KÖLN

Sa, 20.11.2021, 10 - 17 Uhr, 99,-

Treffpunkt: TTsportlichT, Koblenzer Straße 104, 50968 Köln

FOTO WIESENHAVERN HAMBURG

Sa, 20.11.2021, 10 - 17 Uhr, 99,-

Treffpunkt: Foto Wiesenhavern GmbH, Mönckebergstraße 11, 20095 Hamburg

Termine für die FOTO HAAS Filialen in Hannover und Braunschweig finden Sie auf www.foto-haas.de und www.fokus-pokus-workshops.de.

Preis
99 €



Sony Alpha Workshops

Diese Workshops sind speziell für Sony Alpha Kameras konzipiert. Sie erleichtern Ihren Start in die Fotografie und Sie lernen ganz einfach, noch besser zu fotografieren.

Für die **Einsteigerworkshops** brauchen Sie keine Vorkenntnisse. Wir erklären Ihnen Ihre Kamera und beantworten jede Frage. Technik erklären wir nur, wo sie unbedingt gebraucht wird.

Es geht um die Bedienung der Kamera, die Grundlagen der Fotografie und vor allem um bessere Bilder! Sie lernen die Wirkung von Blende und Verschlusszeit kennen und anwenden. Wir erarbeiten die verschiedenen Belichtungsmodi und Sie erfahren, wann welche Einstellung sinnvoll ist. Außerdem erklären wir die verschiedenen Autofokuseinstellungen, damit Ihre Kamera in Zukunft dort scharfstellt, wo Sie die Schärfe haben möchten.

Der **Fortgeschrittenenkurs** ist ebenfalls für Sony Alpha Kameras konzipiert und baut direkt auf dem Einsteigerworkshop auf. Wir zeigen Ihnen weitere Möglichkeiten, um ganz einfach Ihre Bilder zu verbessern. Sie lernen, die Hilfsmittel Ihrer Kamera optimal zu nutzen.

Inhaltlich geht es um die Belichtungsmessung und Belichtungsspeicherung, das Histogramm, den Einsatz von HDR Aufnahmen, genaues manuelles Scharfstellen mit Fokusvergrößerung und Kantenanhebung, den manuellen Weißabgleich, die Bildeffekte und das RAW Format. Außerdem sprechen wir über sinnvolles Zubehör, Objektive, die Videofunktion und die Steuerung des eingebauten Blitzlichts.

Zusätzlich lernen Sie, wie man den Sucher und Monitor nach seinen Wünschen anpasst, und wie man die Tasten und Menüs der Alpha Kameras programmiert. Im Praxisteil wird das erlernte Wissen in vielen Übungen gefestigt.

Was kann ich lernen?

- Besonderheiten und Bedienung der SONY Alpha-Kameras kennenlernen
- wichtige Kameraeinstellungen wie ISO, Weißabgleich oder Bildstil kennenlernen
- Zusammenspiel von Verschlusszeit und Blende verstehen
- Die richtigen Autofokuseinstellungen finden

Was soll ich mitbringen?

- SONY Alpha-Kameraausrüstung
- geladene Akkus, leere Speicherkarte
- Schreibzeug für Notizen
- wetterfeste Kleidung und feste Schuhwerk
- Spaß am Entdecken, Gestalten und Fotografieren

Für Verpflegung ist gesorgt.

Dozent: Manuel Quarta, Fotograf

Sony Alpha Einsteigerworkshops

FOTO GREGOR KÖLN

Sa, 18.09.2021, 11 - 17 Uhr, 99,-
So, 21.11.2021, 12 - 18 Uhr, 99,-

Treffpunkt: TTsportlichT, Koblenzer Straße 104, 50968 Köln

FOTO WIESENHAVERN HAMBURG

Sa, 06.11.2021, 12 - 18 Uhr, 99,-
Sa, 11.12.2021, 12 - 18 Uhr, 99,-

Treffpunkt: Foto Wiesenhavern GmbH, Mönckebergstraße 11, 20095 Hamburg

SONY®

Sony Alpha

Fortgeschrittenenworkshop

FOTO GREGOR KÖLN

So, 16.01.2022, 12 - 18 Uhr, 99,-

Treffpunkt: TTsportlichT, Koblenzer Straße 104, 50968 Köln

FOTO WIESENHAVERN HAMBURG



Sa, 05.02.2022, 12 - 18 Uhr, 99,-

Treffpunkt: Foto Wiesenhavern GmbH, Mönckebergstraße 11, 20095 Hamburg

Termine für die FOTO HAAS Filialen in Hannover und Braunschweig finden Sie auf www.foto-haas.de und www.fokus-pokus-workshops.de.

Weitere Termine sind in Planung. Neue Kurstermine finden Sie dann auf unseren Webseiten und in den Filialen.

Preis
99 €



RAW-Bearbeitung mit Adobe Lightroom®

Ein gutes Foto kommt selten so aus der Kamera, wie wir es beim Fotografieren gesehen haben. Dieser Einsteigerkurs geht über zwei Abende und richtet sich an alle Fotoamateure, die die RAW-Entwicklung mit dem Programm Adobe Photoshop Lightroom® erlernen möchten.

An zwei Abenden zeigen wir Ihnen die grundlegenden Schritte für eine erfolgreiche RAW-Entwicklung: vom Import der Bilder über die Bildverwaltung in der Bibliothek und die Bearbeitung der einzelnen Fotos im Entwickeln-Modul bis zum Exportieren.

Wichtig! Computer und Software können für diesen Kurs **nicht** zur Verfügung gestellt werden. Bringen Sie daher Ihren eigenen Laptop mit installierter Lightroom®-Software mit (Versionen 5, 6 oder Classic).

Achtung! Die onlinebasierte Version Lightroom® CC ist für den Kurs nicht geeignet.

Bildbearbeitungskennnisse sind keine Voraussetzung für die Teilnahme. Sie werden das Programm von Grund auf kennenlernen. Mit dem Windows oder Apple Betriebssystem sollten Sie aber einigermaßen vertraut sein.

Was kann ich lernen?

- Importieren von Fotos
 - Verwaltung in der Bibliothek
 - sichten und bewerten der Fotos
 - Such- und Bewertungsmöglichkeiten kennenlernen
 - Infos zu Metadaten
- Entwicklung der Fotos
 - Bewertung des Histogramms
 - Tonwertkorrekturen durchführen
 - nachträgliches Schärfen der Bilder
 - Lightroom Vorgaben nutzen
 - Bildretusche und Verläufe anwenden
- Exportieren der entwickelten Bilder

Sofern Zeit dafür da ist, besprechen wir noch andere Module des Programms.

Was soll ich mitbringen?

- Laptop mit installierter Adobe Lightroom®-Software (Version LR 5, 6 oder Classic)
- Grundkenntnisse des eigenen Betriebssystems
- ca. 20 RAW Fotos auf einer Speicherkarte (kein USB-Stick oder externe Festplatte) für die Importübung
- passendes Speicherkartenlesegerät (falls der Laptop kein eingebautes Lesegerät besitzt)
- Schreibzeug für Notizen
- Spaß an der Bildbearbeitung und im Umgang mit dem Computer

Weiteres Bildmaterial wird von uns gestellt.

Für Erfrischungsgetränke ist gesorgt.
Dozent: Ernst Ulrich Soja, Fotograf

FOTO GREGOR KÖLN

Mi + Do, 17. + 18.11.2021, jeweils von 17.30 - 21.30 Uhr, 149,-

Treffpunkt: Ibis Hotel Köln Centrum, Neue Weyerstraße 4, 50676 Köln

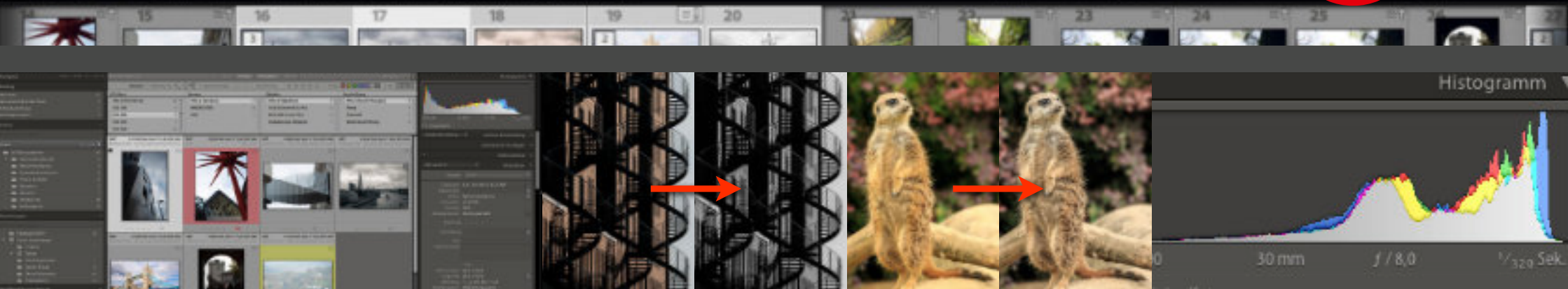
FOTO WIESENHAVERN HAMBURG

Mi, 29.09. + 06.10.2021, jeweils von 14.30 - 18.30 Uhr, 149,-

Treffpunkt: Foto Wiesenhavern GmbH, Mönckebergstraße 11, 20095 Hamburg

Termine für die FOTO HAAS Filialen in Hannover und Braunschweig finden Sie auf www.foto-haas.de und www.fokus-pokus-workshops.de.

Preis
149 €



Alle Termine und weitere Informationen finden Sie auch auf den Webseiten der jeweiligen Standorte.

Buchen Sie Ihre Fotokurse in einer unserer Filialen oder per E-Mail unter:

seminare@foto-gregor.de (Köln)
 seminare@foto-gregor-muenchen.de
 seminare@wiesenhavern.de (Hamburg)
 seminare@wiesenhavern-bremen.de
 seminare@wiesenhavern-kiel.de
 seminare@wiesenhavern-luebeck.de

Wir bieten auch individuelle Einzel- und Gruppenkurse für Privatpersonen und Firmen an. Wenden Sie sich einfach an unsere Fachberater.

Das ideale Geschenk für Fotobegeisterte: Verschenken Sie doch einen Gutschein für einen Fotokurs! Den Betrag können Sie dabei frei wählen. Weitere Infos dazu erhalten Sie in unseren Filialen.



Wichtige Hinweise:

Die Fotokurse finden statt, wenn sich fünf oder mehr TeilnehmerInnen angemeldet haben. Die Teilnehmerzahl ist, je nach Kursthema und -ort, auf 8 bis 12 Personen begrenzt, sofern nicht anders angegeben. **Nur wenn Fotokurse abgesagt werden müssen, melden wir uns bei Ihnen.** Bitte hinterlassen Sie daher bei der Anmeldung eine Rufnummer, unter der Sie gut zu erreichen sind und, wenn möglich, zusätzlich eine E-Mailadresse. **Bekommen Sie vor dem Termin keine Nachricht, findet der Kurs statt.**

Die Fotokurse sind vorab in bar oder per Vorkasse-Überweisung zu bezahlen. Für Fragen, Anmeldungen und weitere Informationen stehen wir Ihnen gern zur Verfügung.

Rechtshinweis:

Für die Richtigkeit der Angaben übernehmen wir keine Haftung. Preis- und inhaltliche Änderungen vorbehalten. Die Inhalte dieses Dokuments sind urheberrechtlich geschützt. Nachdruck, auch auszugsweise, oder anderweitige Verwendung der Inhalte nur mit schriftlicher Genehmigung der FOTO GREGOR GmbH, Neumarkt 32 - 34, 50667 Köln.

Bildnachweis:

Daniel Boymann, Eugen Kamenew, Robert Mandel, Ernst Ulrich Soja, Canon, Fujifilm, Olympus, Sony; Tieraufnahmen Hamburg: Ernst Ulrich Soja, mit freundlicher Genehmigung des Tierparks Hagenbeck.


*Der Mensch, das Augenwesen,
braucht das Bild!*

Leonardo da Vinci



DAS FOTOHAUS
 FOTO GREGOR

Neumarkt 32 - 34
 50667 Köln
 Tel. 02 21/92 57 66-17
 info@foto-gregor.de
 www.foto-gregor.de



DAS FOTOHAUS
 FOTO GREGOR

Zweibrückenstraße 13
 80331 München
 Tel. 0 89/29 61 51
 info@foto-gregor-muenchen.de
 www.foto-gregor-muenchen.de



DAS FOTOHAUS
 WIESENHAVERN

Mönckebergstraße 11
 20095 Hamburg
 Tel. 0 40/33 30 10-0
 info@wiesenhavern.de
 www.wiesenhavern.de



DAS FOTOHAUS
 WIESENHAVERN

Knooper Weg 25
 24103 Kiel
 Tel. 04 31/99 04 09 63
 ki@wiesenhavern.de
 www.wiesenhavern-kiel.de



DAS FOTOHAUS
 WIESENHAVERN

Königstraße 129
 23552 Lübeck
 Tel. 04 51/9 89 34 99
 hl@wiesenhavern.de
 www.wiesenhavern-luebeck.de



DAS FOTOHAUS
 WIESENHAVERN

Ostertorsteinweg 79
 28203 Bremen
 Tel. 04 21/5 78 85 12
 hb@wiesenhavern.de
 www.wiesenhavern-bremen.de



DAS FOTOHAUS
 FOTO HAAS

Georgsplatz 10
 30159 Hannover
 Tel. 05 11/1 64 00-0
 info@foto-haas.de
 www.foto-haas.de



DAS FOTOHAUS
 FOTO HAAS

Münzstraße 14
 38100 Braunschweig
 Tel. 05 31/61 83 34 01
 bs@foto-haas.de
 www.foto-haas-braunschweig.de



FOTO GREGOR GRUPPE



Köln • Hamburg • Hannover • Braunschweig
 Kiel • Bremen • Lübeck • München